



इण्डियन ओवरसीज़ बैंक
INDIAN OVERSEAS BANK



Ref No. IRC/147/2024-25

23.07.2024

| | |
|---|--|
| The General Manager, Department of Corporate Services, BSE Limited, Floor 1, P.J. Towers, Dalal Street, Mumbai 400 001 | The Vice President, National Stock Exchange Ltd., Exchange Plaza, C-1 Block G, Bandra-Kurla Complex, Bandra (E), Mumbai – 400 051 |
| BSE SCRIP CODE: 532388 | NSE SCRIP CODE: IOB |

Dear Sir/ Madam,

Newspaper Publication
Financial Results for the Quarter ended 30.06.2024

We refer our letter no. IRC/140/2024-25 dated 16.07.2024 intimating about the Meeting of the Board of Directors of the Bank for considering the Unaudited (Reviewed) Financial Results of the Bank for the Quarter ended 30.06.2024.

In this regard, we have published Financial Results in three Newspapers viz. Dinamani (Tamil), Financial Express (English) and Jansatta on 23.07.2024 for the information of our shareholders. We enclose newspaper publication of Financial Results.

Please take the same on record and arrange for dissemination.

Yours faithfully,

RAM
MOHAN K
(Ram Mohan K)
Compliance officer

Digitally signed by
RAM MOHAN K
Date: 2024.07.23
21:59:47 +05'30'



தினமணி



இந்தியன் ஓவர்சீஸ் வங்கி
Indian Overseas Bank
Good people to grow with



ஜூன் 30, 2024 அன்று முடிவடைந்த காலாண்டிற்கான தணிக்கை செய்யப்படாத (மதிப்பாய்வு செய்யப்பட்ட) நிதி முடிவுகள்

(ரூ. லட்சங்களில்)

| வரிசை எண் | விவரக் குறிப்புகள் | தனித்த | | | ஒட்டுமொத்த | | |
|-----------|---|---|---|--|---|---|--|
| | | காலாண்டு திறைவு 30.06.2024 (தணிக்கை செய்யப்படாதது) | காலாண்டு திறைவு 30.06.2023 (தணிக்கை செய்யப்படாதது) | ஆண்டு திறைவு 31.03.2024 (தணிக்கை செய்யப்பட்டது) | காலாண்டு திறைவு 30.06.2024 (தணிக்கை செய்யப்படாதது) | காலாண்டு திறைவு 30.06.2023 (தணிக்கை செய்யப்படாதது) | ஆண்டு திறைவு 31.03.2024 (தணிக்கை செய்யப்பட்டது) |
| 1 | செயல்பாடுகள் மூலம் மொத்த வருமானம் | 7,56,800 | 6,22,734 | 29,70,599 | 7,58,747 | 6,23,415 | 29,73,097 |
| 2 | இந்த காலத்திற்கான நிகர லாபம் / இழப்பு (வரிக்கு முன்பு, விதிவிலக்கான மற்றும் / அல்லது சிறப்பு இனங்கள்) | 73,799 | 50,736 | 3,41,253 | 75,384 | 51,109 | 3,42,274 |
| 3 | வரிக்கு முன்பு, இந்த காலத்திற்கான நிகர லாபம் / இழப்பு (விதிவிலக்கான மற்றும் / அல்லது சிறப்பு இனங்கள் பின்பு) | 73,799 | 50,736 | 3,41,253 | 75,384 | 51,109 | 3,42,274 |
| 4 | வரிக்குப் பின்பு, இந்த காலத்திற்கான நிகர லாபம் / இழப்பு (வரிக்குப் பின்பு, விதிவிலக்கான மற்றும் / அல்லது சிறப்பு இனங்கள்) | 63,281 | 50,035 | 2,65,561 | 64,866 | 50,403 | 2,66,566 |
| 5 | இந்த காலத்திற்கான மொத்த ஒருங்கிணைந்த வருமானம் இந்த காலத்திற்கான இலாபம் / இழப்பு உள்ளடக்கிய (வரிக்குப் பின்பு) மற்றும் மற்ற ஒருங்கிணைந்த (வரிக்குப் பின்பு) வருமானம் | பொருத்தது | | | | | |
| 6 | செலுத்தப்பட்ட சரியான பங்கு மூலதனம் | 18,90,241 | 18,90,241 | 18,90,241 | 18,90,241 | 18,90,241 | 18,90,241 |
| 7 | கையிருப்புகள் (மறுமதிப்பீடு கையிருப்பு தவிர) | | | 6,31,725 | | | 5,93,064 |
| 8 | பத்திரங்களின் மதிப்புக் கணக்கு | 8,55,790 | 8,55,790 | 8,55,790 | 8,55,790 | 8,55,790 | 8,55,790 |
| 9 | நிகர மதிப்பு | 17,82,403 | 15,13,295 | 18,06,918 | | | |
| 10 | செலுத்தப்பட்ட கடன் மூலதனம் / நிலுவையிலுள்ள கடன் (%) | | | | | | |
| 11 | நிலுவையிலுள்ள திரும்பப் பெறக்கூடிய முன்னுரிமைப் பங்குகள் | பொருத்தது | | | | | |
| 12 | கடன் பங்கு விகிதம் | 1.96 | 1.32 | 1.46 | | | |
| 13 | ஒவ்வொரு பங்கிலும் (ஒன்றின் மூல மதிப்பு ரூ.10) வருமானம் (தொடர்ந்து நடைபெறும் மற்றும் நிறுத்தப்பட்ட செயல்பாடுகள்) | பொருத்தது | | | | | |
| | 1. அடிப்படைப் பங்கு: | 0.33 | 0.26 | 1.40 | | | |
| | 2. மதிப்பு குறையும் பங்கு: | 0.33 | 0.26 | 1.40 | | | |
| 14 | மீள்பெற்ற கையிருப்பு மூலதனம் | | | | | | பொருத்தது |
| 15 | மீள்பெற்ற கையிருப்புக் கடனீட்டுப் பத்திரம் | | | | | | பொருத்தது |
| 16 | கடன் சேவை உள்ளடங்கும் விகிதம் | | | | | | பொருத்தது |
| 17 | வட்டிச் சேவை உள்ளடங்கும் விகிதம் | | | | | | பொருத்தது |

குறிப்புகள்:

- மேற்கண்டவை SEBI -யின் வரைமுறைகள் (பட்டியலிடப்பட்ட கடமைகள் மற்றும் வெளிப்பாட்டுத் தேவைகள்) 2015 இன், வரைமுறைகள் 33 மற்றும் 52 ஆகியவற்றின் கீழ், பங்குச் சந்தைகளில் தாக்கல் செய்யப்பட்ட காலாண்டு நிதி முடிவுகளின் விவரமான வடிவத்தின் கருக்கமாகும். காலாண்டு நிதி முடிவுகளின் முழு வடிவமானது, பங்குச் சந்தை இணையதளங்களிலும் (BSE: www.bseindia.com and NSE: www.nseindia.com) மற்றும் நமது வங்கி இணையதளத்திலும் (www.iob.in) கிடைக்கிறது.
- IND-கணக்கியல் தரநிலைகள் இதுவரை வங்கிக்கு பொருத்ததாகாது, மொத்த வருமானம் மற்றும் பிற முழுமையான வருமானம் தொடர்பான தகவல்கள் வழங்கப்படவில்லை.
- பட்டியலிடப்பட்டுள்ள வரைமுறைகளில், வரைமுறை 52(4) பிரிவில், குறிப்பிடப்பட்டுள்ள மற்ற சார்புள்ள இனங்களில் பங்குச் சந்தைகளுக்கு (BSE நிறுவனம் மற்றும் இந்திய தேசிய பங்குச் சந்தை நிறுவனம்) பொருத்தமாக வெளியிடப்பட்டுள்ளதால், பின்வரும் இணையதளங்களை (BSE: www.bseindia.com மற்றும் NSE: www.nseindia.com) அணுகி அறிந்து கொள்ளலாம்.

நாள்: 22.07.2024
இடம்: சென்னை

தளராஜ் டி
நிர்வாக இயக்குநர்

ஜயந்தி தத்தா ராய்
நிர்வாக இயக்குநர்

அனாப் குமார் ஸ்ரீவஸ்தவா
மெலான் இயக்குநர் - முதன்மை செயல் அலுவலர்

ஸ்ரீனிவாசன் ஸ்ரீதர்
நிர்வாக அலுவலர் தலைவர்

ஐ.ஓ.பி. உடன்
உங்கள் வங்கி
அனுபவத்தை
மேம்படுத்துங்கள்



உங்கள் அனைத்து வங்கி தேவைகளுக்கும் ஒரே தீர்வு

digital.job.in

இணையவழி சேமிப்பு கணக்கு

இணையவழி சில்லறை கடன்கள்

இணையவழி அரசு காப்பீட்டு திட்டங்கள் (PMJJBY/PMSBY)

பெறப்படாத வைப்பு நிதி தேடல்

ஓய்வூதியதாரர்களின் ஆயுள் சான்றிதழ்

இணையவழி விவசாய கடன்

e-பேங்க் ஸ்டேட்மெண்ட்

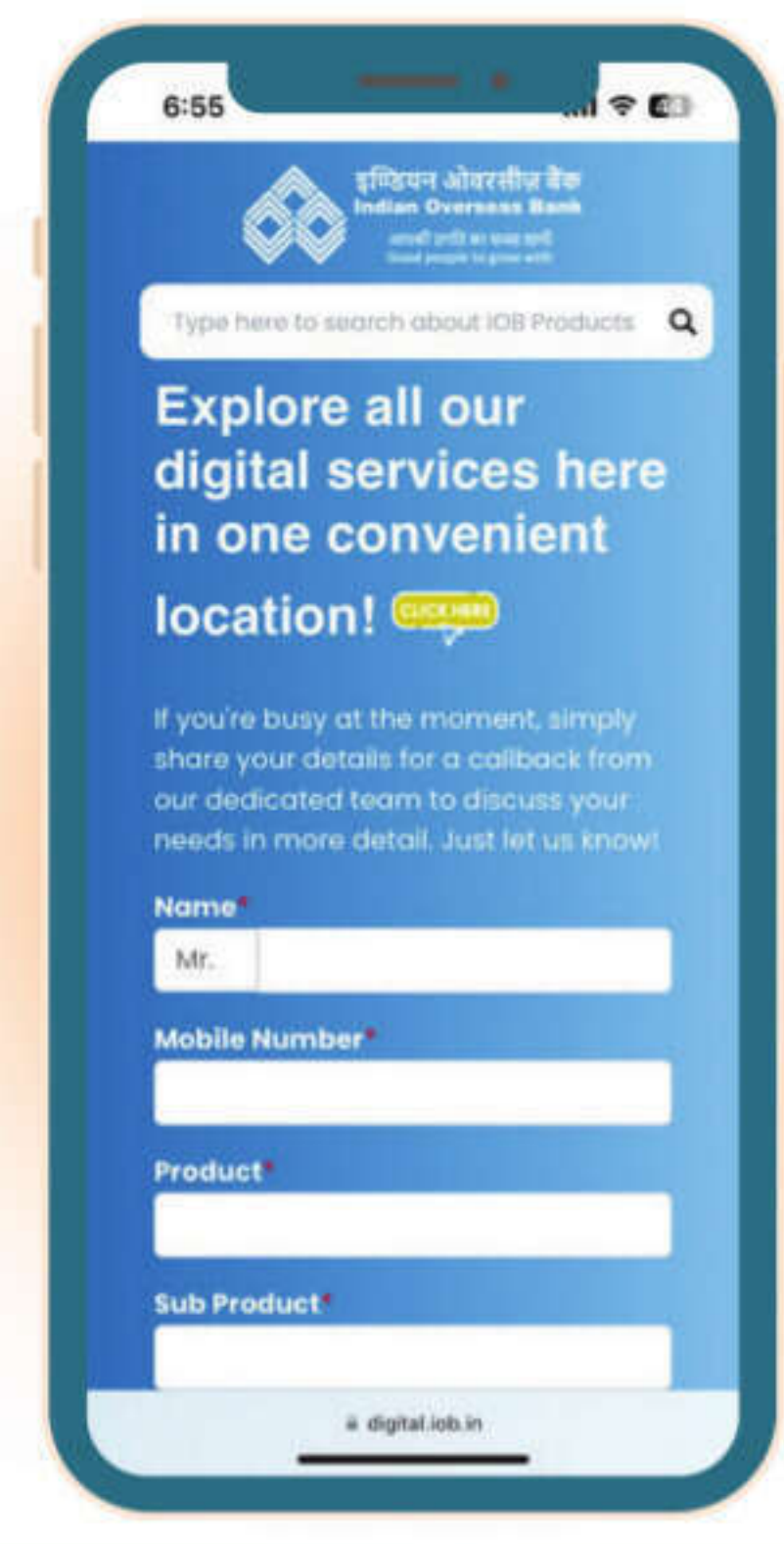
சுய உதவி குழு கடன்

இணையவழி பாதுகாப்பு பெட்டக வசதி நிகழ்நேர ஒதுக்கீடு

கிரெடிட் கார்டு

வட்டி சான்றிதழ்

இணையவழி KCC கடன்



DIAL 1930
TO REPORT CYBER CRIME

FOLLOW US ON
@IOBIndia

1800 890 4445
1800 425 4445
www.iob.in
digital.job.in

Just give a Missed Call on
+91 9210622122
and receive the balance information through SMS instantly



इण्डियन ओवरसीज़ बैंक
Indian Overseas Bank
 आपकी प्रगति का सच्चा साथी Good people to grow with



UNAUDITED(REVIEWED) FINANCIAL RESULTS FOR THE QUARTER ENDED 30.06.2024

(Rs. in Lakhs)

BUSINESS MIX
₹ 5,28,773 Cr. ↑

GROSS ADVANCES
₹ 2,30,092 Cr. ↑

OPERATING PROFIT
₹1,676 Cr. ↑

NET PROFIT
₹633 Cr. ↑

GROSS NPA
₹6,649 Cr. (2.89 %) ↓

NET NPA
₹1,154 Cr. (0.51 %) ↓

PCR
96.96% ↑

CRAR
17.82% ↑

| S No | Particulars | Standalone | | | Consolidated | | |
|------|--|--------------------------------------|--------------------------------------|---------------------------------|--------------------------------------|--------------------------------------|---------------------------------|
| | | Quarter Ended 30.06.2024 (Unaudited) | Quarter Ended 30.06.2023 (Unaudited) | Year Ended 31.03.2024 (Audited) | Quarter Ended 30.06.2024 (Unaudited) | Quarter Ended 30.06.2023 (Unaudited) | Year Ended 31.03.2024 (Audited) |
| 1 | Total Income from Operations | 7,56,800 | 6,22,734 | 29,70,599 | 7,58,747 | 6,23,415 | 29,73,097 |
| 2 | Net Profit/(Loss) for the period (before Tax, Exceptional and/or Extraordinary items) | 73,799 | 50,736 | 3,41,253 | 75,384 | 51,109 | 3,42,274 |
| 3 | Net Profit/(Loss) for the period before Tax (after Exceptional and/or Extraordinary items) | 73,799 | 50,736 | 3,41,253 | 75,384 | 51,109 | 3,42,274 |
| 4 | Net Profit/(Loss) for the period after Tax (after Exceptional and/or Extraordinary items) | 63,281 | 50,035 | 2,65,561 | 64,866 | 50,403 | 2,66,566 |
| 5 | Total Comprehensive Income for the period (Comprising Profit/(Loss) for the period (after tax) and Other Comprehensive Income (after tax)) | Not Applicable | | | | | |
| 6 | Paid up Equity Share Capital | 18,90,241 | 18,90,241 | 18,90,241 | 18,90,241 | 18,90,241 | 18,90,241 |
| 7 | Reserves (Excluding Revaluation Reserve) | 6,31,725 | | | 5,93,064 | | |
| 8 | Securities Premium Account | 8,55,790 | 8,55,790 | 8,55,790 | 8,55,790 | 8,55,790 | 8,55,790 |
| 9 | Net Worth | 17,82,403 | 15,13,295 | 18,06,918 | Not Applicable | | |
| 10 | Paid Up Debt Capital / Outstanding Debt (%) | Not Applicable | | | | | |
| 11 | Outstanding Redeemable Preference Shares | Not Applicable | | | | | |
| 12 | Debt Equity Ratio | 1.96 | 1.32 | 1.46 | Not Applicable | | |
| 13 | Earnings Per Share (of Rs.10/- each) (for continuing and discontinued operations) | Not Applicable | | | | | |
| | 1. Basic: | 0.33 | 0.26 | 1.40 | Not Applicable | | |
| | 2. Diluted: | 0.33 | 0.26 | 1.40 | Not Applicable | | |
| 14 | Capital Redemption Reserve | Not Applicable | | | | | |
| 15 | Debenture Redemption Reserve | Not Applicable | | | | | |
| 16 | Debt Service Coverage Ratio | Not Applicable | | | | | |
| 17 | Interest Service Coverage Ratio | Not Applicable | | | | | |

NOTES:

- The above is an extract of the detailed format of Quarterly Financial Results filed with the Stock Exchanges under Regulation 33 and 52 of the SEBI (Listing Obligations and Disclosure Requirements) Regulations, 2015. The full format of the Quarterly Financial Results are available on the Stock Exchange websites (BSE: www.bseindia.com and NSE: www.nseindia.com) and Bank website(www.ioib.in).
- Information relating to Total Comprehensive Income and Other Comprehensive Income is not furnished as Ind-AS is not yet made applicable to the Bank.
- For the other line items referred in regulation 52(4) of the Listing Regulations, pertinent disclosures have been made to the Stock Exchanges (BSE Ltd and National Stock Exchange of India Ltd) and can be assessed on the URL (BSE: www.bseindia.com and NSE: www.nseindia.com)

Date : 22.07.2024 Place : Chennai
 Dhanaraj T Executive Director
 Joydeep Dutta Roy Executive Director
 Ajay Kumar Srivastava Managing Director & CEO
 Srinivasan Sridhar Non-Executive Chairman

Elevate Your Banking Experience with IOB

digital.iob.in

All-in-One Solution for all your Banking Needs.

DIGITAL SAVINGS ACCOUNT

DIGITAL PENSIONER'S LIFE CERTIFICATE

ONLINE REAL-TIME ALLOTMENT OF SAFE DEPOSIT LOCKER

DIGITAL RETAIL LOAN

DIGITAL AGRI LOAN

CREDIT CARD

DIGITAL PMJJBY PMSBY

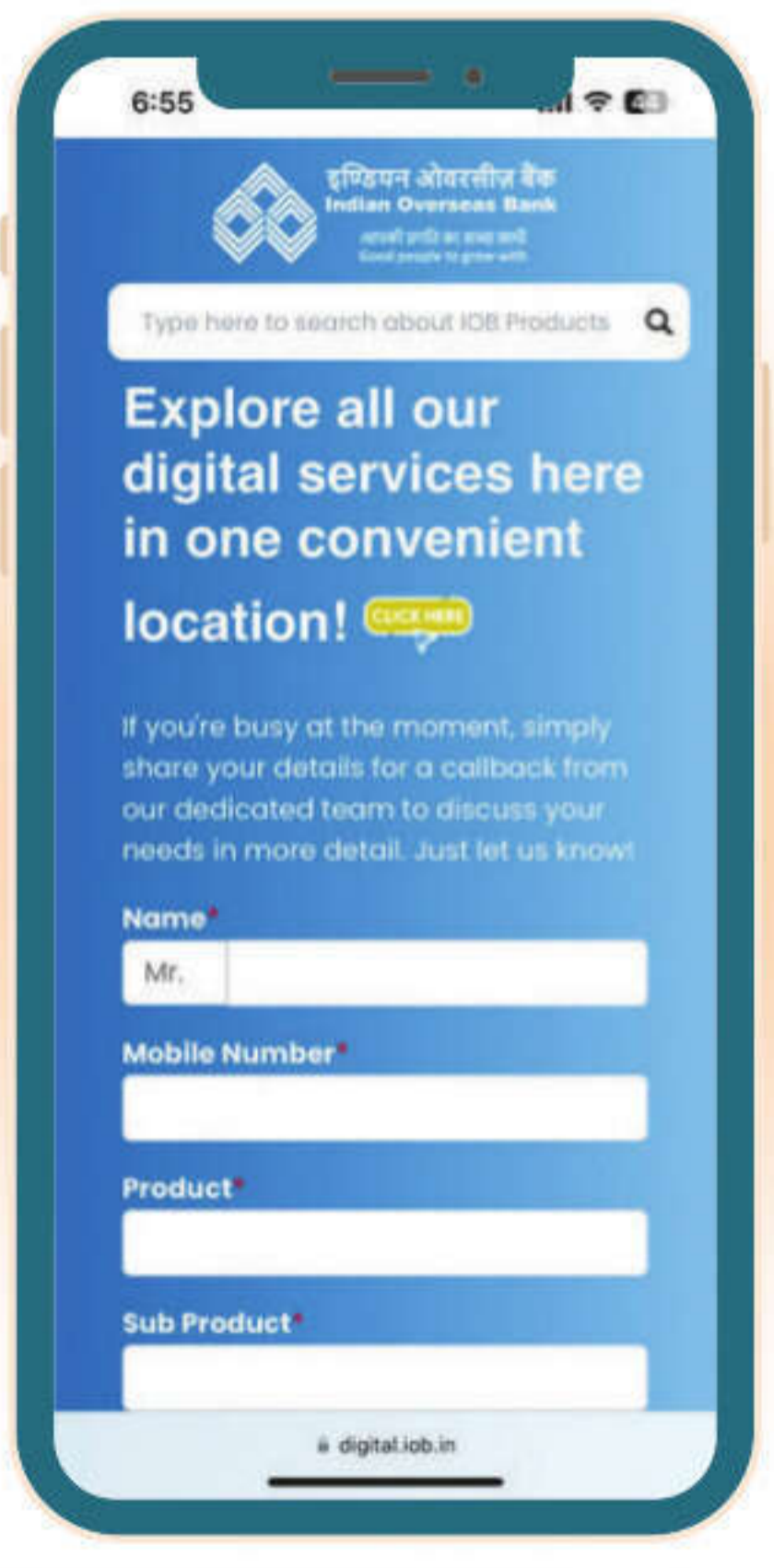
e-ACCOUNT STATEMENT

INTEREST CERTIFICATE

UNCLAIMED DEPOSITS SEARCH

DIGITAL SHG LOAN

DIGITAL KCC LOAN



DIAL 1930 TO REPORT CYBER CRIME

FOLLOW US ON
 @IOBIndia

1800 890 4445
 1800 425 4445

www.iob.in
 digital.iob.in

IOB MISSED CALL SERVICE
 Just give a Missed Call on +91 9210622122 and receive the balance information through SMS instantly



इण्डियन ओवरसीज़ बैंक
Indian Overseas Bank
 आपकी प्रगति का सच्चा साथी Good people to grow with



30.06.2024 को समाप्त तिमाही के लिए अलेखापरीक्षित (समीक्षित) वित्तीय परिणाम

(रूपये लाख में)

बिजनेस मिक्स
 ₹ 5,28,773 Cr. ↑

सकल अग्रिम
 ₹ 2,30,092 Cr. ↑

परिचालन लाभ
 ₹1,676 Cr. ↑

निवल लाभ
 ₹633 Cr. ↑

सकल एनपीए
 ₹6,649 Cr. (2.89%) ↓

निवल एनपीए
 ₹1,154 Cr. (0.51%) ↓

पीसीआर
 96.96% ↑

सीआरएआर
 17.82% ↑

| क्र.सं. | विवरण | स्टैंडअलोन | | | समेकित | | |
|---------|---|---|---|---|---|---|---|
| | | 30.06.2024 को समाप्त तिमाही हेतु (अ-लेखापरीक्षित) | 30.06.2023 को समाप्त तिमाही हेतु (अ-लेखापरीक्षित) | 31.03.2024 को समाप्त वर्ष हेतु (लेखापरीक्षित) | 30.06.2024 को समाप्त तिमाही हेतु (अ-लेखापरीक्षित) | 30.06.2023 को समाप्त तिमाही हेतु (अ-लेखापरीक्षित) | 31.03.2024 को समाप्त वर्ष हेतु (लेखापरीक्षित) |
| 1 | परिचालन से कुल आय | 7,56,800 | 6,22,734 | 29,70,599 | 7,58,747 | 6,23,415 | 29,73,097 |
| 2 | अवधि के लिए निवल लाभ/(हानि) (कर, अपवाद और/या असाधारण मद से पहले) | 73,799 | 50,736 | 3,41,253 | 75,384 | 51,109 | 3,42,274 |
| 3 | कर से पहले की अवधि के लिए निवल लाभ/(हानि) (अपवाद और/या असाधारण मदों के बाद) | 73,799 | 50,736 | 3,41,253 | 75,384 | 51,109 | 3,42,274 |
| 4 | कर के बाद की अवधि के लिए निवल लाभ/(हानि) (अपवाद और/या असाधारण मदों के बाद) | 63,281 | 50,035 | 2,65,561 | 64,866 | 50,403 | 2,66,566 |
| 5 | अवधि के लिए कुल समेकित आय (कर के बाद) अवधि के लिए समाविष्ट लाभ/(हानि) और अन्य समेकित आय (कर के बाद) | लागू नहीं | | | | | |
| 6 | प्रदत्त इन्विंटी शेयर पूंजी | 18,90,241 | 18,90,241 | 18,90,241 | 18,90,241 | 18,90,241 | 18,90,241 |
| 7 | आरक्षितियाँ (पुनर्मूल्यांकन आरक्षितियों को छोड़ कर) | | | 6,31,725 | | | 5,93,064 |
| 8 | प्रतिभूति प्रीमियम खाता | 8,55,790 | 8,55,790 | 8,55,790 | 8,55,790 | 8,55,790 | 8,55,790 |
| 9 | मालियत | 17,82,403 | 15,13,295 | 18,06,918 | | | |
| 10 | प्रदत्त ऋण पूंजी/ बकाया ऋण (%) | | | | | | |
| 11 | बकाया प्रतिदेय वरीयता शेयर | | | | | | |
| 12 | ऋण इन्विंटी अनुपात | 1.96 | 1.32 | 1.46 | | | |
| 13 | प्रति शेयर लाभ (प्रत्येक रु. 10/- पर) (सतत एवं असतत परिचालन हेतु) | | | | | | |
| | 1. मूल : | 0.33 | 0.26 | 1.40 | | | |
| | 2. घटाया गया | 0.33 | 0.26 | 1.40 | | | |
| 14 | पूंजी मोचन आरक्षितियाँ | | | | | | |
| 15 | डिबेंचर मोचन आरक्षितियाँ | | | | | | |
| 16 | कर्ज-युक्त कवरेज अनुपात | | | | | | |
| 17 | ब्याज सर्विस कवरेज अनुपात | | | | | | |

टिप्पणी:

- उपरोक्त जानकारी सेबी (सूचीबद्ध बाध्यताएं व प्रकटीकरण अपेक्षाएं) विनियमन 2015 के विनियमन 33 एवं 52 के तहत स्टॉक एक्सचेंजों के पास तिमाही वित्तीय परिणामों के विस्तृत प्रारूप का सार है। तिमाही वित्तीय परिणाम का पूर्ण प्रारूप स्टॉक एक्सचेंजों की वेबसाइटों (बीएसई: www.bseindia.com एवं एनएसई: www.nseindia.com) एवं बैंक की वेबसाइट www.ioib.in पर उपलब्ध है।
- कुल समग्र आय और अन्य समग्र आय के संबंध में सूचनाएँ नहीं प्रस्तुत की गई हैं क्योंकि इंड - एएस बैंक पर अब तक लागू नहीं किया गया है।
- सूचीबद्ध विनियमों के विनियमन 52(4) में संदर्भित अन्य मदों के लिए, स्टॉक एक्सचेंजों (बीएसई लिमिटेड और नेशनल स्टॉक एक्सचेंज ऑफ इंडिया लिमिटेड) को संबंधित प्रारूप प्रकटीकरण किए गए हैं, जिन्हें दिए गए यूआरएल पर देखा जा सकता है। (बीएसई: www.bseindia.com और एनएसई: www.nseindia.com)

दिनांक : 22.07.2024
 स्थान : बेंगलूर

धनराज टी
 कार्यपालक निदेशक

जयदीप दत्ता रांय
 कार्यपालक निदेशक

अजय कुमार श्रीवास्तव
 एमडी व सीईओ

श्रीनिवासन श्रीधर
 गैर-कार्यपालक अध्यक्ष

आइओबी के साथ बैंकिंग अनुभव बढ़ाएं



**आपकी सभी बैंकिंग
 जरूरतों के लिए
 ऑल-इन-वन
 समाधान**

digital.ioib.in

**डिजिटल
 बचत
 खाता**

**डिजिटल
 पेंशनर जीवन
 प्रमाण पत्र**

**ऑनलाइन
 लॉकर
 आवंटन**

**डिजिटल
 रीटेल
 ऋण**

**डिजिटल कृषि
 ऋण**

**क्रेडिट
 कार्ड**

**डिजिटल
 पीएमजेजेबीवाई
 पीएमएसबीवाई**

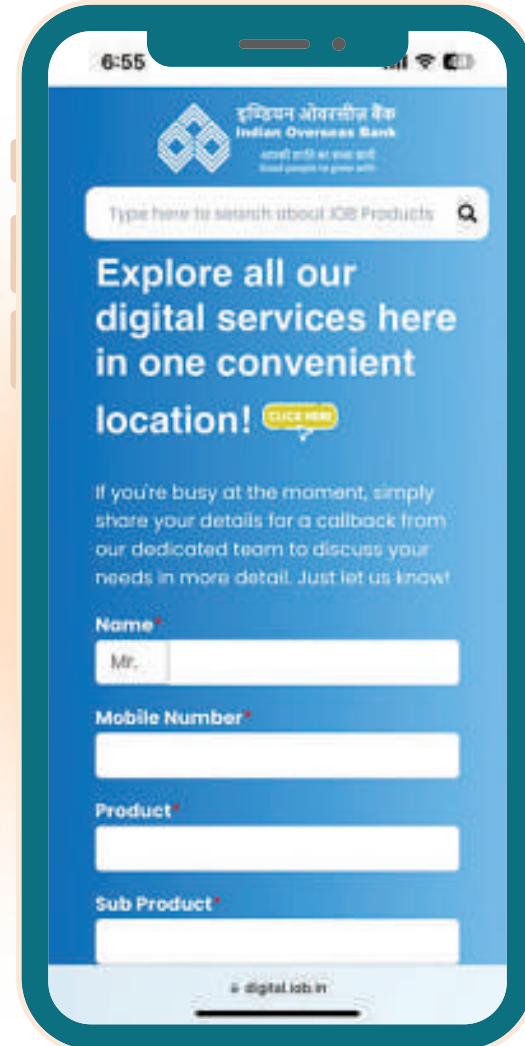
**ई-खाता
 विवरण**

**ब्याज
 प्रमाण-पत्र**

**बिना दावे
 वाली जमाओं
 को खोजें**

**डिजिटल
 एसएचजी
 ऋण**

**डिजिटल
 केसीसी
 ऋण**



साइबर धोखाधड़ी रिपोर्ट करने के **1930** डायल करें

हमें फॉलो करें
 @IOBIndia

1800 890 4445
 1800 425 4445
 www.ioib.in
 digital.ioib.in

आइओबी मिस्ट कॉल सेवा
 सिर्फ एक मिस्ट कॉल
+91 9210622122
 चट और पाएं अपने खाते के वैल्यू की जानकारी एस्पानाएड के माध्यम से